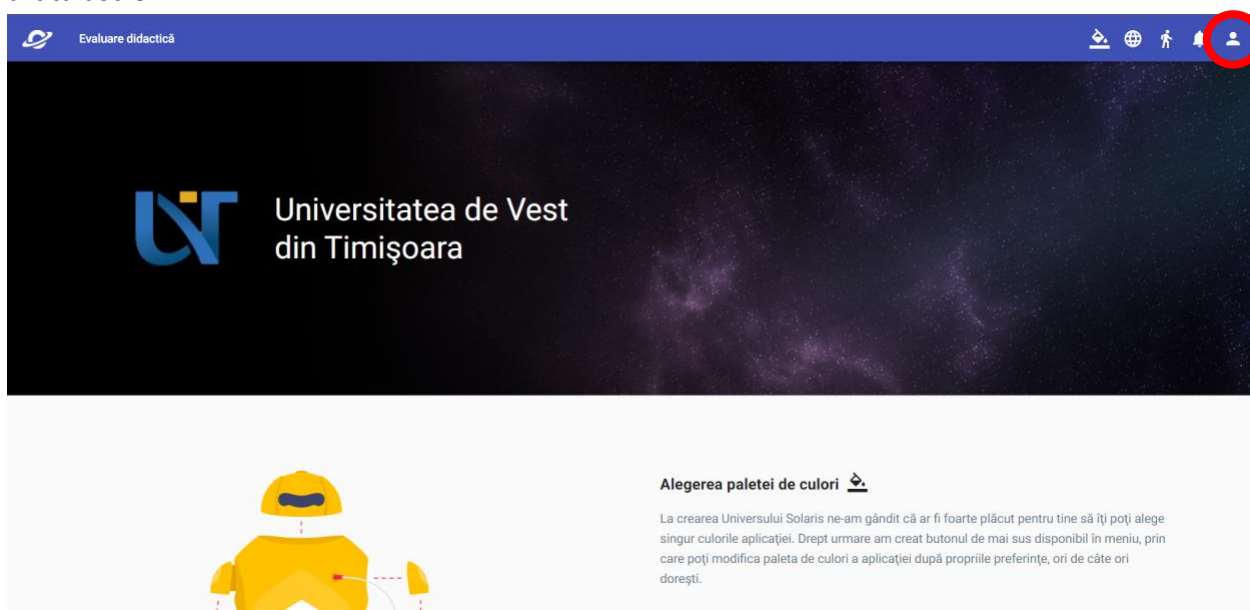


Sesiune evaluare cadre didactice

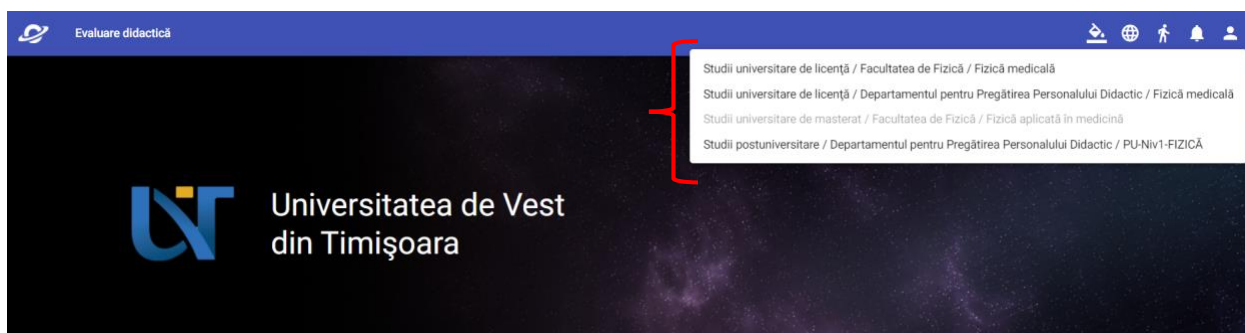
1. Logare și selectare context

Primul pas constă în autentificarea pe pagina www.evaluare.uvt.ro prin intermediul credențialelor instituționale oferite de către UVT, respectiv credențialele adresei de e-mail @e-uvt.ro.

După autentificarea cu succes, interfața platformei de evaluare a activităților didactice va arăta astfel:



În cazul în care ai urmat/urmezi mai multe programe de studii la Universitatea de Vest din Timișoara este necesar să verifici dacă te afli în contextul educațional potrivit pentru care vrei să evaluezi, dintre cele afișate în urma apăsării butonului de profil din colțul din dreapta sus, indicat în imagini. Acest pas este similar cu schimbarea contextului academic de pe platforma StudentWeb.



În urma selectării contextului academic corespunzător, culoarea textului acestuia ar trebui să fie de o saturație mai slabă. Dacă nu urmezi sau nu ai urmat și alte programe de studii (și nici DPPD), nu este necesară efectuarea acestui pas.

2. Procesul de evaluare

După selectarea butonului indicat în imaginea de mai jos, respectiv „Evaluare didactică”, este necesară apăsarea secțiunii denumite „Evaluări deschise” și apoi selectarea opțiunii „Vizualizări evaluări didactice deschise” conform imaginilor de mai jos, pentru a accesa lista de discipline parcurse în semestrul curent.

The image displays three sequential screenshots of the UVT educational platform interface, illustrating the navigation path for the 'Evaluare didactică' (Didactic Evaluation) section. A yellow arrow traces the path from the top navigation bar to the main content area.

- Top Screenshot:** Shows the 'Evaluare didactică' button highlighted in a red box in the top navigation bar. The main header features the UVT logo and the text 'Universitatea de Vest din Timișoara'.
- Middle Screenshot:** Shows the 'Evaluare didactică' section. A red box highlights the 'Evaluări deschise' (Open Evaluations) button, which is described as 'Pagină dedicată evaluării didactice' (Dedicated page for didactic evaluation).
- Bottom Screenshot:** Shows the 'Evaluări deschise' section. A red box highlights the 'Vizualizare evaluări didactice deschise' (View Open Didactic Evaluations) button, described as 'Pagină dedicată vizualizării evaluărilor didactice deschise' (Dedicated page for viewing open didactic evaluations).

În urma selectării sesiunii denumite „Vizualizare evaluări didactice deschise” va fi afișată o listă a disciplinelor parcurse în acest semestru. Pentru a completa chestionarul pentru activitățile didactice aferente primei discipline selectate trebuie efectuați pașii ilustrați mai jos:

Vizualizare evaluări didactice deschise

Evaluară deschise ^

Vizualizare evaluări didactice deschise

Evaluară finalizate

Cadre didactice

Disciplina: **Complemente de fizică teoretică**

Cadru didactic: **Ion J.R. Cotăescu**

Status: Deschis

Disciplina: **Complemente de fizică teoretică**

Cadru didactic: **Ion J.R. Cotăescu**

Status: Deschis

Disciplina: **Complemente de fizică teoretică**

Cadru didactic: **Ion J.R. Cotăescu**

Status: Deschis

Disciplina: **Complemente de fizica stării solide**

Cadru didactic: **Marius Paulescu**

Status: Deschis

Vizualizare evaluări didactice deschise

Evaluară deschise ^

Vizualizare evaluări didactice deschise

Evaluară finalizate

Cadre didactice

Disciplina: **Complemente de fizică teoretică**

Cadru didactic: **Ion J.R. Cotăescu**

Status: Deschis

Activitatea didactică: **Curs**

Status: Deschis

Activitatea didactică: **Seminar**

Status: Deschis

Disciplina: **Complemente de fizică teoretică**

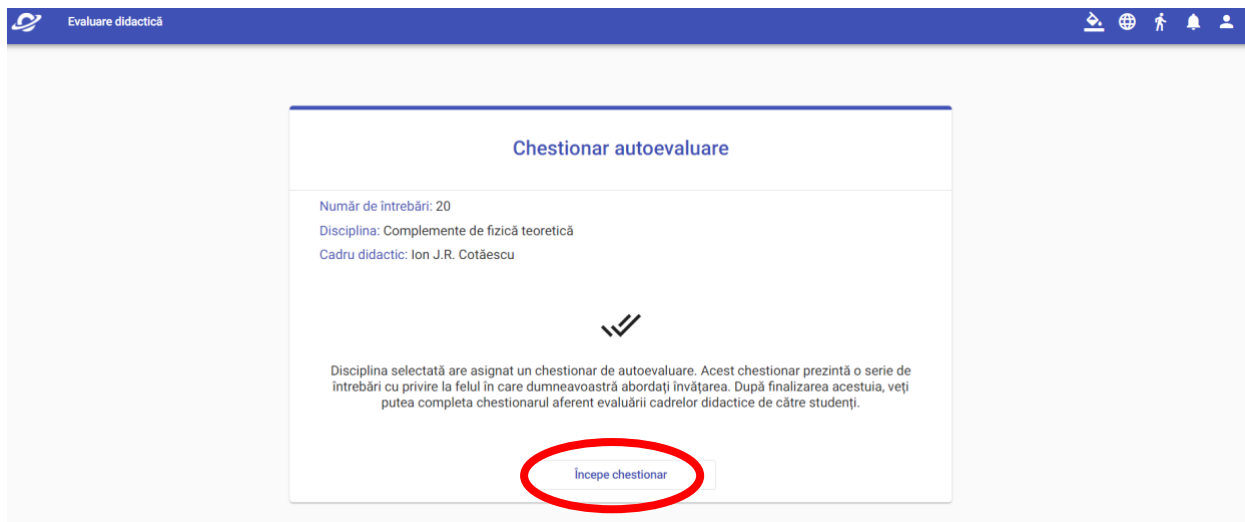
Cadru didactic: **Ion J.R. Cotăescu**

Status: Deschis

Disciplina: **Complemente de fizică teoretică**

Cadru didactic: **Ion J.R. Cotăescu**

Status: Deschis



Pentru fiecare disciplină veți putea evalua **fiecare activitate didactică** (curs/seminar/laborator).

3. Finalizarea procesului de evaluare

După completarea tuturor întrebărilor adresate într-un chestionar, **este necesară selectarea butonului „Finalizează chestionarul” pentru a salva răspunsurile oferite**, precum în imaginea de mai jos:

