

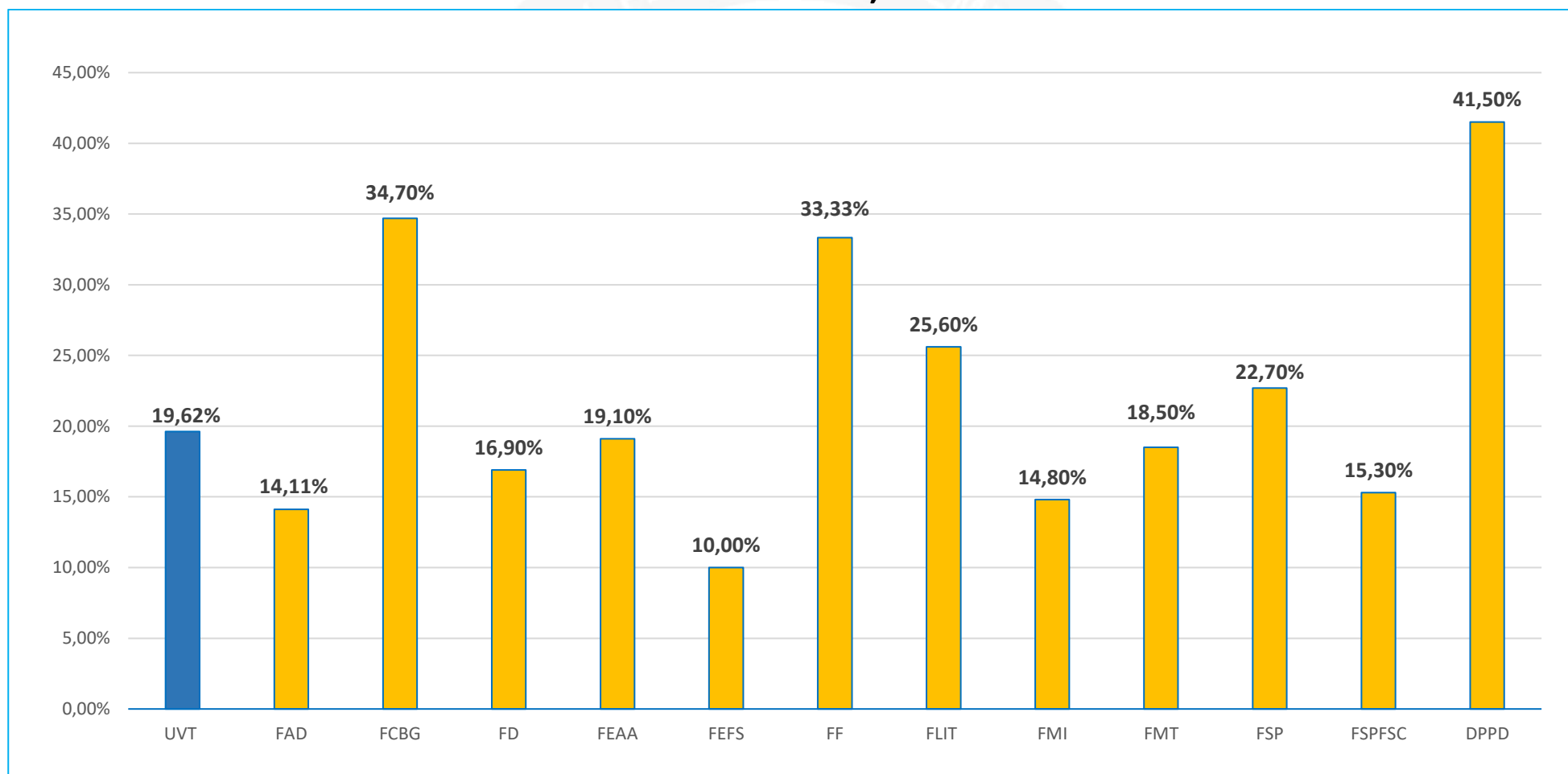
SINTEZA PROCESULUI DE EVALUARE A ACTIVITĂȚILOR DIDACTICE DE CĂTRE STUDENȚI
UNIVERSITATEA DE VEST DIN TIMIȘOARA
anul universitar 2020-2021, semestrul II

Facultate	Număr cursuri evaluate	Număr seminare evaluate	Număr cadre didactice evaluate	Numărul total al studenților facultății	Număr studenți care au evaluat cadre didactice	Număr note acordate pentru cursuri	Număr note acordate pentru seminare	Valoarea medie a notelor pentru cursuri și seminare la nivel de facultate	Procent cadre didactice cu note între 9,00-10,00 (din total cadre didactice evaluate)	Procent cadre didactice cu note între 8,00-9,00 (din total cadre didactice evaluate)	Procent cadre didactice cu note sub 8,00 (din total cadre didactice evaluate)	Procent cadre didactice care au înregistrat un progres în acest semestru (din total cadre didactice evaluate)	Procent cadre didactice care au înregistrat un regres în acest semestru (din total cadre didactice evaluate)
Facultatea de Arte și Design	136	157	63	666	94	655	864	9,23	69,8%	20,6%	9,5%	46%	41,2%
Facultatea de Chimie, Biologie, Geografie	167	189	63	842	292	1549	2017	9,36	76,19%	19,05%	4,76%	52,4%	33,33%
Facultatea de Drept	69	90	42	1168	197	996	1090	9,41	86,05%	11,63%	2,32%	39,5%	25,6%
Facultatea de Economie și de Administrare a Afacerilor	295	326	160	4090	781	3780	4463	8,96	58,75%	27,5%	13,75%	51,25%	37,5%
Facultatea de Educație Fizică și Sport	97	121	44	906	91	454	684	9,59	93,18%	4,55%	2,27%	72,73%	13,64%
Facultatea de Fizică	31	42	25	180	60	235	343	9,81	100%	-	-	52%	32%
Facultatea de Litere, Istorie și Teologie	298	364	122	1517	388	2355	3164	9,39	80,3%	16,4%	3,3%	74,6%	27,05%

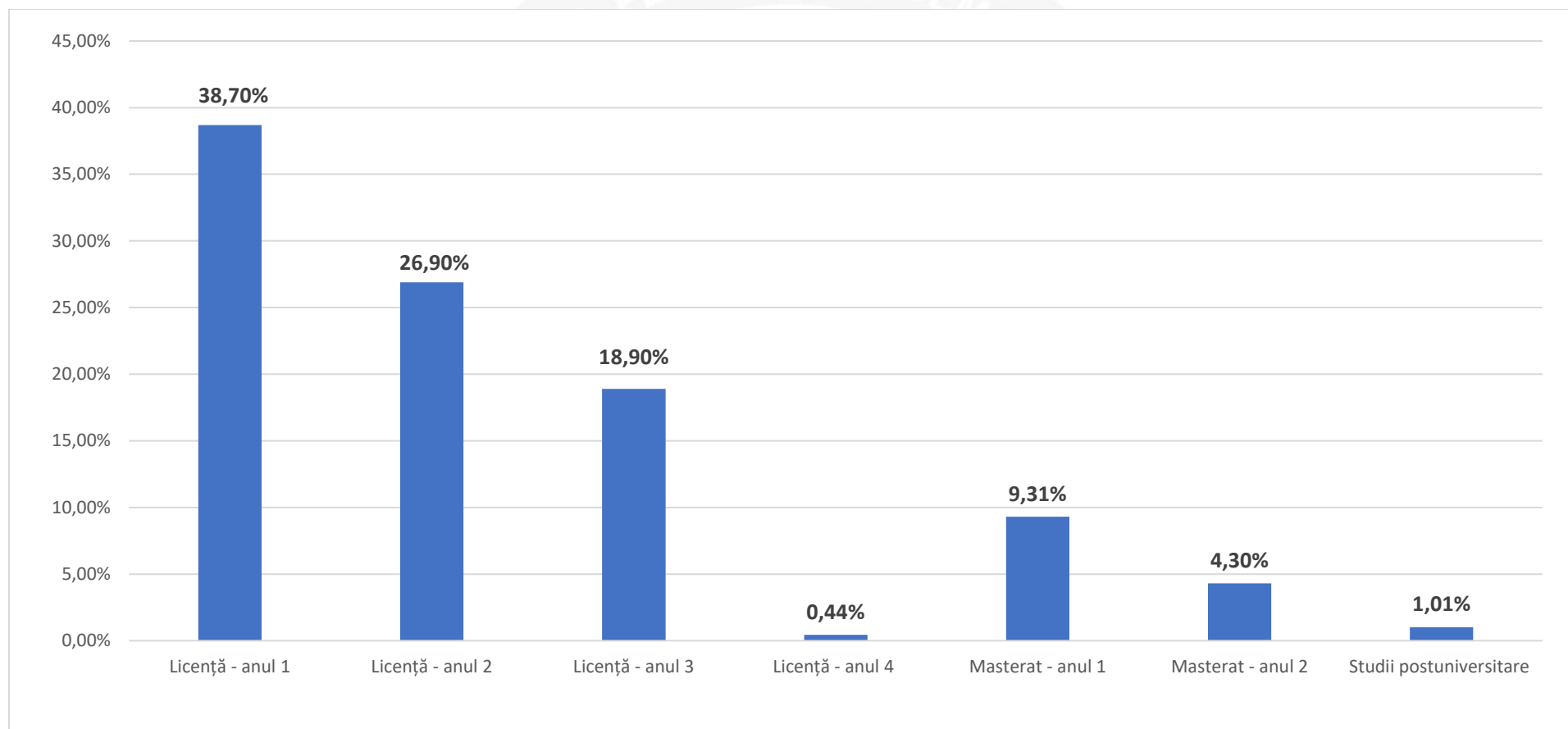
Facultate	Număr cursuri evaluate	Număr seminare evaluate	Număr cadre didactice evaluate	Numărul total al studenților facultății	Număr studenți care au evaluat cadre didactice	Număr note acordate pentru cursuri	Număr note acordate pentru seminare	Valoarea medie a notelor pentru cursuri și seminare la nivel de facultate	Procent cadre didactice cu note între 9,00-10,00 (din total cadre didactice evaluate)	Procent cadre didactice cu note între 8,00-9,00 (din total cadre didactice evaluate)	Procent cadre didactice cu note sub 8,00 (din total cadre didactice evaluate)	Procent cadre didactice care au înregistrat un progres în acest semestru (din total cadre didactice evaluate)	Procent cadre didactice care au înregistrat un regres în acest semestru (din total cadre didactice evaluate)
Facultatea de Matematică și Informatică	154	231	74	1706	252	1205	1570	8,90	66,22%	18,92%	14,86%	58%	30%
Facultatea de Muzică și Teatru	78	204	60	314	58	285	623	9,64	88,33%	6,66%	5%	56,66%	23,33%
Facultatea de Sociologie și Psihologie	223	245	114	2339	521	2862	3647	9,24	72,81%	21,93%	5,26%	51,69%	48,31%
Facultatea de Științe Politice, Filosofie și Științe ale Comunicării	174	205	78	1184	181	936	1690	9,11	69,23%	19,23%	11,54%	30,76%	29,48%
Departamentul pentru Pregătirea Personalului Didactic	48	76	24	-	723	891	1102	9,30	70,8%	29,2%	0%	33,33%	58,33%
Total	1634	2250	869	14912	3638	16203	21257	9,33	77,64%	16,31%	6,05%	52%	33,31%

Opțiuni de evaluare ale studenților	Studenți care nu doresc să realizeze evaluarea	Studenți care au evaluat discipline	Numărul total al studenților care au accesat platforma de evaluare
		73	3178
% din numărul total al studenților care au accesat platforma de evaluare	2,2%	97,8%	

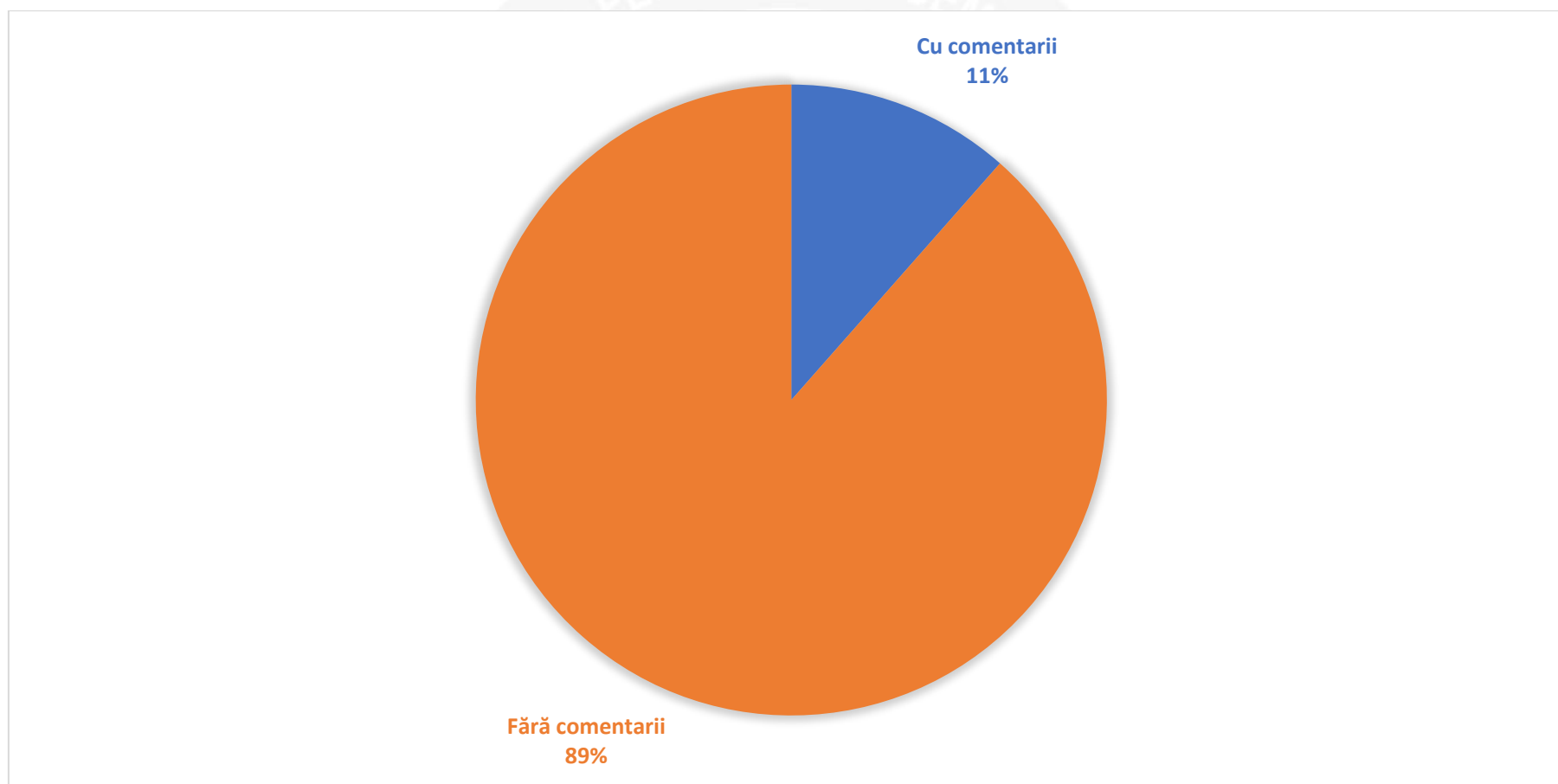
Reprezentarea grafică a procentului studenților înmatriculați la facultățile UVT care au evaluat în semestrul al II-lea al anului universitar 2020-2021, raportat la numărul total de studenți



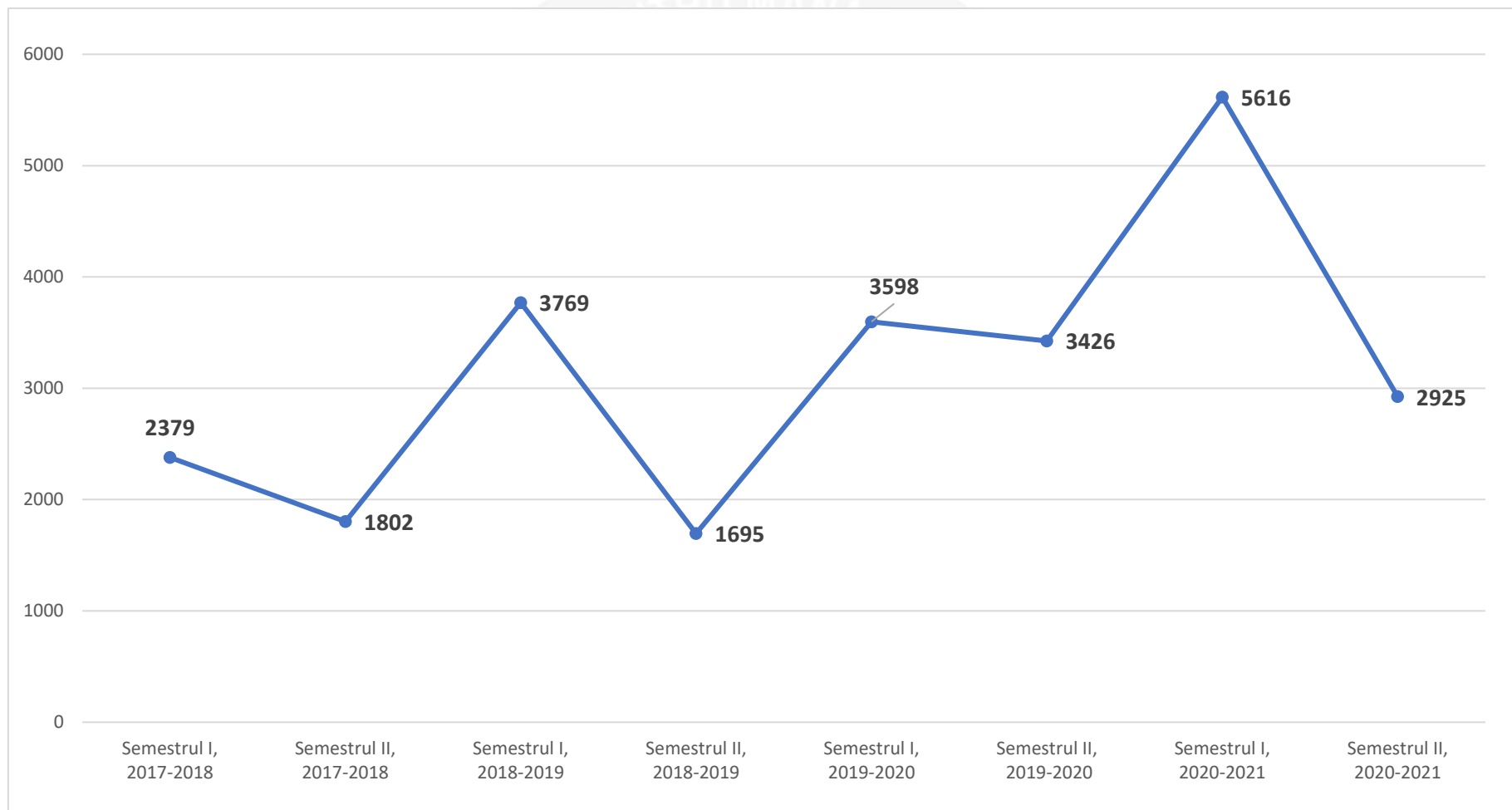
Distribuția evaluărilor înregistrate în semestrul al II-lea al anului universitar 2020-2021, defalcat pe ani de studii la nivelul UVT



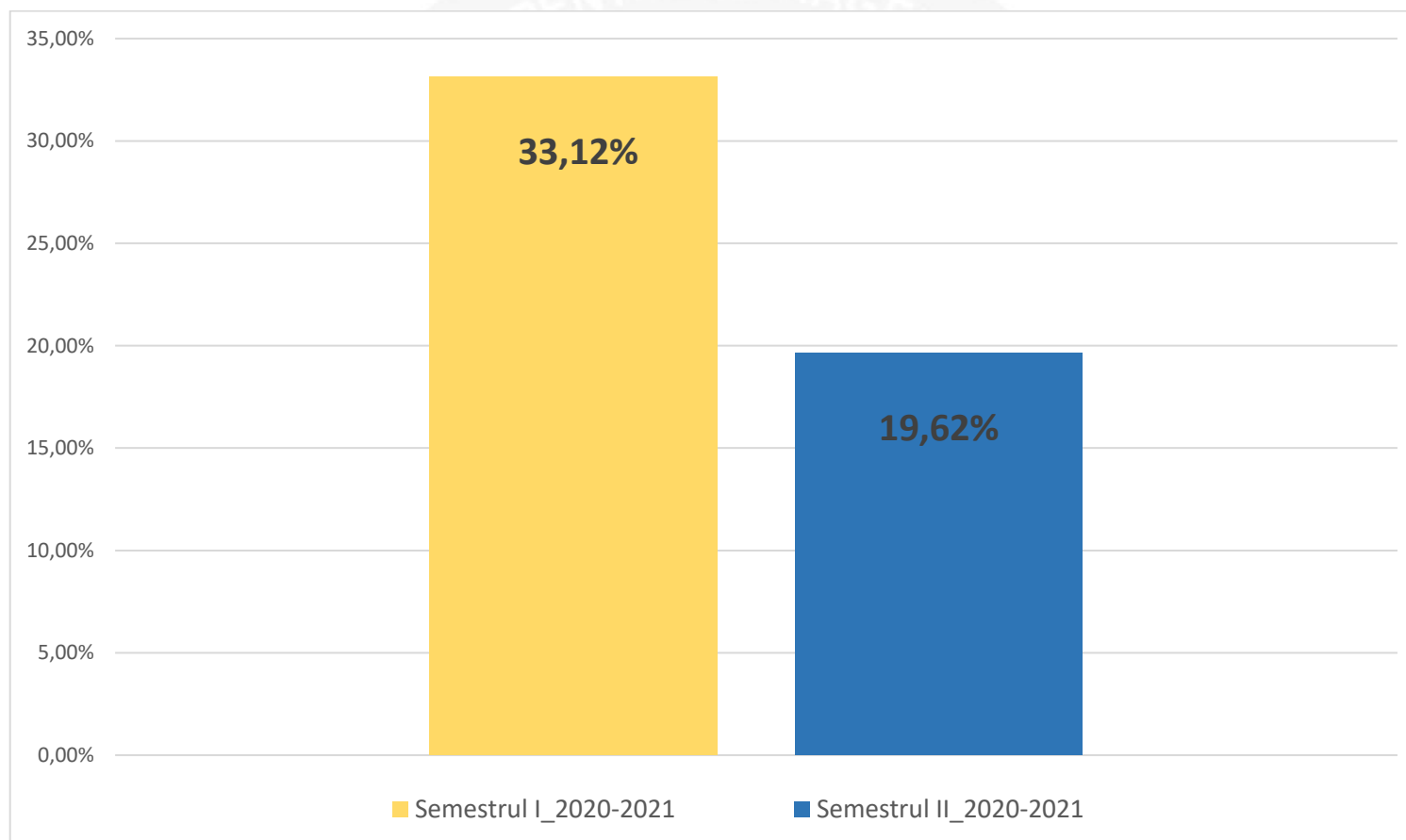
Distribuția evaluărilor înregistrate în semestrul al II-lea al anului universitar 2020-2021 cu/fără comentarii suplimentare din partea studenților



Evoluția numărului de studenți înmatriculați la facultățile UVT care au evaluat în ultimele 8 semestre



Reprezentarea grafică a procentului studenților înmatriculați la UVT care au evaluat în anul universitar 2020-2021, raportat la numărul total de studenți



Distribuția evaluărilor înregistrate în anul universitar 2020-2021 cu/fără comentarii suplimentare din partea studenților

